



Cuenta Pública 2016
Estado de Situación Financiera
Al 30 de Junio de 2016
Municipio de Chocamán, Ver

Fecha de impresión: 07/19/2016

Concepto	Año 2016	Concepto	Año 2016
Activo		Pasivo	
Activo Circulante		Pasivo circulante	
Efectivo y equivalentes	\$11,601,875.50	Cuentas por pagar a corto plazo	\$136,107.06
Derechos a recibir efectivo o equivalentes		Documentos por pagar a corto plazo	\$0.00
Derechos a recibir bienes o servicios	\$144,571.02	Porción a corto plazo de la deuda pública a largo plazo	\$0.00
Inventarios	\$0.00	Títulos y valores a corto plazo	\$0.00
Almacenes	\$0.00	Pasivos diferidos a corto plazo	\$0.00
Eliminación por pérdida o deterioro de activos circulantes	\$0.00	Fondos y bienes de terceros en garantía y/o administración a corto plazo	\$0.00
Otros activos circulantes	\$0.00	Provisiones a corto plazo	\$578,695.42
Total de Activos Circulantes	\$11,746,446.52	Otros pasivos a corto plazo	\$0.00
		Total de Pasivos Circulantes	\$714,802.48
Activo No Circulante		Pasivo no circulante	
Inversiones financieras a largo plazo	\$375,823.01	Cuentas por pagar a largo plazo	\$0.00
Derechos a recibir efectivo o equivalentes a largo plazo	\$185,844.00	Documentos por pagar a largo plazo	\$0.00
Bienes inmuebles, infraestructura y construcciones en proceso	\$21,004,702.15	Deuda pública a largo plazo	\$4,341,258.42
Bienes muebles	\$5,388,481.66	Pasivos diferidos a largo plazo	\$0.00
Activos intangibles	\$0.00	Fondos y bienes de terceros en garantía y/o administración a largo plazo	\$0.00
Depreciación, deterioro y amortización acumulada de bienes	-\$3,406,012.53	Provisiones a largo plazo	\$0.00
Activos diferidos	\$0.00	Total de Pasivos No Circulantes	\$4,341,258.42
Estimación por pérdida o deterioro de activos no circulantes	\$0.00	Total del Pasivo	\$5,056,060.90
Otros activos no circulantes	\$0.00		
Total de Activos No Circulantes	\$23,548,838.29	Hacienda pública/patrimonio	



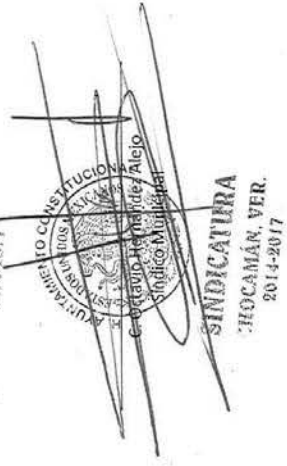
Cuenta Pública 2016
Estado de Situación Financiera
Al 30 de Junio de 2016
Municipio de Chocamán, Ver

Fecha de impresión: 07/19/2016

Concepto	Año 2016	Concepto	Año 2016
Activo		Pasivo	
Total del Activo	\$35,295,284.81	Hacienda pública/patrimonio contribuido	
		Aportaciones	\$0.00
		Donaciones de capital	\$0.00
		Actualización de la hacienda pública/patrimonio	\$0.00
		Hacienda pública/patrimonio generado	
		Resultados del ejercicio (ahorro/deficit)	\$15,065,476.45
		Resultados de ejercicios anteriores	-\$2,557,306.97
		Revalúos	\$0.00
		Reservas	\$0.00
		Rectificaciones de resultados de ejercicios anteriores	\$17,731,054.43
		Exceso o insuficiencia en la actualización de la hacienda	
		Resultado por posición monetaria	\$0.00
		Resultado por tenencia de activos no monetarios	\$0.00
		Total Hacienda Pública/Patrimonio	\$30,239,223.91
		Total del Pasivo y Hacienda Pública/Patrimonio	\$35,295,284.81



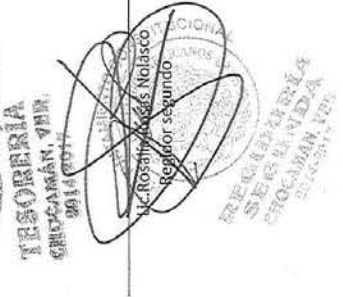
PRESENCIA
L. Q. C. Lúcio Alejandro Rojas Ramirez
Alcalde Presidente Municipal
03/06/2017



SINDICATURA
CHOCAMÁN, VER.
2014-2017



TESORERÍA
CHOCAMÁN, VER.
L. C. Carlos Felipe Ramirez Hernández
Tesorero Municipal



REGISTRARÍA
SECRETARÍA
CHOCAMÁN, VER.
L. C. Rosalva Rosas Nolasco
Regidor segundo

Concepto	2016	Concepto	2016
Ingresos y otros beneficios		Ingresos y otros beneficios	
Impuestos	\$784,698.16	Impuestos	\$784,698.16
Cuotas y aportaciones de seguridad social	\$0.00	Cuotas y aportaciones de seguridad social	\$0.00
Contribuciones de mejoras	\$0.00	Contribuciones de mejoras	\$0.00
Derechos	\$0.00	Derechos	\$0.00
Productos de tipo corriente	\$59,663.36	Productos de tipo corriente	\$59,663.36
Aprovechamientos de tipo corriente	\$85,425.01	Aprovechamientos de tipo corriente	\$85,425.01
Ingresos por venta de bienes y servicios	\$0.00	Ingresos por venta de bienes y servicios	\$0.00
Ingresos no comprendidos en las fracciones de la ley de	\$372,550.91	Ingresos no comprendidos en las fracciones de la ley de	\$372,550.91
Participaciones, aportaciones, transferencias,		Participaciones, aportaciones, transferencias,	
Participaciones y aportaciones	\$21,773,670.95	Participaciones y aportaciones	\$21,773,670.95
Transferencias, asignaciones, subsidios y otras ayudas	\$665,756.00	Transferencias, asignaciones, subsidios y otras ayudas	\$665,756.00
Otros ingresos y beneficios	\$0.00	Otros ingresos y beneficios	\$0.00
Ingresos financieros	\$0.00	Ingresos financieros	\$0.00
Incremento por variación de inventarios	\$0.00	Incremento por variación de inventarios	\$0.00
Disminución del exceso de estimaciones por pérdida o	\$0.00	Disminución del exceso de estimaciones por pérdida o	\$0.00
Disminución del exceso de provisiones	\$0.00	Disminución del exceso de provisiones	\$0.00
Otros ingresos y beneficios varios	\$0.00	Otros ingresos y beneficios varios	\$0.00
Total de Ingresos y Otros Beneficios	\$24,721,865.91	Total de Ingresos y Otros Beneficios	\$24,721,865.91
Intereses de la deuda pública	\$71,731.96	Intereses de la deuda pública	\$71,731.96
Comisiones de la deuda pública	\$0.00	Comisiones de la deuda pública	\$0.00
Gastos de la deuda pública	\$0.00	Gastos de la deuda pública	\$0.00
Costo por coberturas	\$0.00	Costo por coberturas	\$0.00
Apoyos financieros	\$0.00	Apoyos financieros	\$0.00
Otros gastos y pérdidas extraordinarias		Otros gastos y pérdidas extraordinarias	
Estimaciones, depreciaciones, deterioros, obsolescencia y	\$0.00	Estimaciones, depreciaciones, deterioros, obsolescencia y	\$0.00
Provisiones	\$0.00	Provisiones	\$0.00
Disminución de inventarios	\$0.00	Disminución de inventarios	\$0.00
Aumento por insuficiencia de estimaciones por pérdida o	\$0.00	Aumento por insuficiencia de estimaciones por pérdida o	\$0.00
Aumento por insuficiencia de provisiones	\$0.00	Aumento por insuficiencia de provisiones	\$0.00
Otros gastos	\$0.00	Otros gastos	\$0.00
Inversión pública		Inversión pública	
Inversión pública no capitalizable	\$0.00	Inversión pública no capitalizable	\$0.00
Total de Gastos y Otras Pérdidas	\$9,656,389.46	Total de Gastos y Otras Pérdidas	\$9,656,389.46
Resultados del Ejercicio (Ahorro/Desahorro)	\$15,065,476.45	Resultados del Ejercicio (Ahorro/Desahorro)	\$15,065,476.45

Bajo protesta de decir verdad declaramos que los Estados Financieros y sus Notas son razonablemente correctos y responsabilidad del emisor

TESORERÍA
 L.C. Carolina Tracema Ramírez Hernández
 Tesorero Municipal
 2014-2017

REGIDURÍA
 SEGUNDA
 CHOCAMÁN, VER
 2014-2017
 L.C. ROSA RUIZ Nolasco
 Regidor segundo

SINDICATURA
 CHOCAMÁN, VER
 2014-2017
 H. AYUDANTE MUNICIPAL
 C. Octavio Hernández Ajo
 Síndico Municipal

PRESIDENTE
 H. AYUDANTE MUNICIPAL
 L.C. Lucio Alejandro Rojas Ramírez
 Presidente Municipal



2016		2016	
Flujos de Efectivo de las Actividades de Operación			
Origen			
Impuestos	24,721,865.32		1,735,954.32
Cuotas y Aportaciones de Seguridad Social	784,698.07		1,634,351.32
Contribuciones de mejoras	0.00		101,603.00
Derechos	979,901.53		0.00
Productos de Tipo Corriente	59,863.37		1,735,954.32
Aprovechamientos de Tipo Corriente	85,425.01		1,634,351.32
Ingresos por Venta de Bienes y Servicios	0.00		101,603.00
Ingresos no Comprendidos en las Fracciones de la Ley de Ingresos Causados en Ejercicios Fiscales Anteriores Pendientes de Liquidación o Pago	372,550.99		0.00
Participaciones y Aportaciones	21,773,670.95		0.00
Transferencias, Asignaciones y Subsidios y Otras Ayudas	665,786.00		0.00
Otros Orígenes de Operación	0.00		0.00
Aplicación			
Servicios Personales	9,656,388.96		0.00
Materiales y Suministros	5,692,133.17		0.00
Servicios Generales	898,773.00		0.00
Transferencias Internas y Asignaciones al Sector Público	2,703,197.09		0.00
Transferencias al resto del Sector Público	0.00		0.00
Subsidios y Subvenciones	0.00		0.00
Ayudas Sociales	290,553.74		0.00
Pensiones y Jubilaciones	0.00		0.00
Transferencias a Fideicomisos, Mandatos y Contratos Análogos	0.00		0.00
Transferencias a la Seguridad Social	0.00		0.00
Donativos	0.00		0.00
Transferencias al Exterior	0.00		0.00
Participaciones	0.00		0.00
Aportaciones	0.00		0.00
Convenios	0.00		0.00
Otras Aplicaciones de Operación	0.00		0.00
Intereses de la Deuda Pública	71,731.96		0.00
Gastos de la Deuda Pública	0.00		0.00
Flujos Nétos de Efectivo por Actividades de Operación	15,065,476.96		15,065,476.96
Flujos de Efectivo de las Actividades de Inversión			
Origen			
Bienes Inmuebles, Infraestructura y Construcciones en Proceso			1,735,954.32
Bienes Muebles			1,634,351.32
Otros Orígenes de Inversión			101,603.00
Aplicación			
Bienes Inmuebles, Infraestructura y Construcciones en Proceso			1,735,954.32
Bienes Muebles			1,634,351.32
Otras Aplicaciones de Inversión			101,603.00
Flujos Nétos de Efectivo por Actividades de Inversión	0.00		0.00
Flujo de Efectivo de las Actividades de Financiamiento			
Origen			
Endeudamiento Neto			0.00
Interno			0.00
Externo			0.00
Otros Orígenes de Financiamiento			0.00
Aplicación			
Servicios de la Deuda			0.00
Interno			0.00
Externo			0.00
Otras Aplicaciones de Financiamiento			0.00
Flujos netos de Efectivo por Actividades de Financiamiento	0.00		0.00
Incremento/Disminución Neta en el Efectivo y Equivalentes al Efectivo	15,065,476.96		15,065,476.96
Efectivo y Equivalentes al Efectivo al Inicio del Ejercicio	0.00		0.00
Efectivo y Equivalentes al Efectivo al final del Ejercicio	15,065,476.96		15,065,476.96

Bajo protesta de decir verdad declaramos que los Estados Financieros y sus Notas son razonablemente correctos y responsabilidad del emisor


L.Q. LUCIO ALVARO ROSALES RAMIREZ
PRESIDENTE MUNICIPAL
SINDICATURA MUNICIPAL

L.Q. CAROLINA IRACEMA RAMIREZ HERNANDEZ ALEJO
SECRETARÍA MUNICIPAL
SINDICATURA MUNICIPAL

COMISION DE HACIENDA.

L.C. CAROLINA IRACEMA RAMIREZ HERNANDEZ
TESORERA MUNICIPAL

PSIC. ROSALBA ROSAS NOLASCO
REGIDORA



TESORERÍA
CHOCAMAN, VER
2014-2017

SINDICATURA
CHOCAMAN, VER
2014-2017



Cuenta Pública 2016
Estado de Variación de Hacienda
Del 1 de enero al 30 de Junio de 2016
(Pesos)

Concepto	Municipio de Chocamán, Ver				Fecha de Impresión: 07/19/2016	
	Hacienda Pública/ Patrimonio Contribuido	Hacienda Pública/ Patrimonio Generado del Ejercicio Anteriores	Hacienda Pública/ Patrimonio Generado del Ejercicio	Ajustes por Cambios de Valor	TOTAL	
Patrimonio Neto Inicial Ajustado del Ejercicio 2015						
Aportaciones	\$0.00			\$0.00	\$0.00	\$0.00
Donaciones de capital	\$0.00			\$0.00	\$0.00	\$0.00
Actualización de la hacienda pública/patrimonio	\$0.00			\$0.00	\$0.00	\$0.00
Variaciones de la Hacienda Pública/ Patrimonio Neto del Ejercicio						
Resultados del ejercicio (ahorro/desahorro)		\$0.00	\$0.00	\$0.00	\$0.00	\$0.00
Resultados de ejercicios anteriores		\$0.00	\$0.00	\$0.00	\$0.00	\$0.00
Revalúos		\$0.00	\$0.00	\$0.00	\$0.00	\$0.00
Reservas		\$0.00	\$0.00	\$0.00	\$0.00	\$0.00
Rectificaciones de resultados de ejercicios anteriores		\$0.00	\$0.00	\$0.00	\$0.00	\$0.00
Hacienda Pública/ Patrimonio Neto Final del Ejercicio 2015	\$0.00	\$0.00	\$0.00	\$0.00	\$0.00	\$0.00
Patrimonio Neto Inicial Ajustado del Ejercicio 2016						
Aportaciones	\$0.00			\$0.00	\$0.00	\$0.00
Donaciones de capital	\$0.00			\$0.00	\$0.00	\$0.00
Actualización de la hacienda pública/patrimonio	\$0.00			\$0.00	\$0.00	\$0.00
Variaciones de la Hacienda Pública/ Patrimonio Neto del Ejercicio						
Resultados del ejercicio (ahorro/desahorro)			-\$15,065,476.45	\$0.00	-\$15,065,476.45	-\$15,065,476.45
Resultados de ejercicios anteriores		\$2,557,306.97	\$0.00	\$0.00	\$2,557,306.97	\$2,557,306.97
Revalúos		\$0.00	\$0.00	\$0.00	\$0.00	\$0.00
Reservas		\$0.00	\$0.00	\$0.00	\$0.00	\$0.00
Rectificaciones de resultados de ejercicios anteriores		-\$17,731,054.43	\$0.00	\$0.00	-\$17,731,054.43	-\$17,731,054.43
Saldo Neto en la Hacienda Pública/ Patrimonio 2016	\$0.00	-\$15,173,747.46	-\$15,065,476.45	\$0.00	-\$30,239,223.91	-\$30,239,223.91

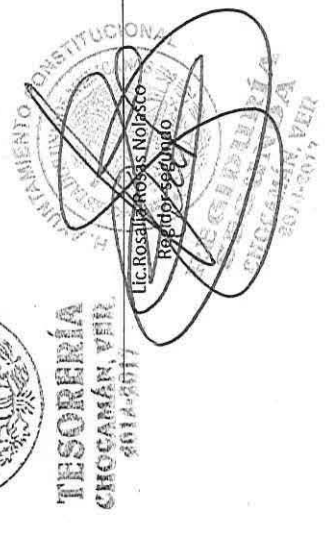
Bajo protesta de decir verdad declaramos que los Estados Financieros y sus Notas son razonablemente correctos y responsabilidad del emisor

PRESIDENCIA MUNICIPAL
L.O. Octavio Alejandro Rojas Ramírez
Presidente Municipal



TESORERÍA MUNICIPAL
Cecilia Iraceca Ramírez Hernández
Tesorero Municipal

SINDICATURA
CHOCAMÁN, VER.
2014-2017



TESORERÍA MUNICIPAL
Lic. Rosalva Rosas Nolasco
Regidor Segundo



Cuenta Pública 2016
Estado de Cambios de Situación Financiera
Al 30 de Junio de 2016
Municipio de Chocamán, Ver

Fecha de impresión: 07/19/2016

Concepto	Origen	Aplicación	Concepto	Origen	Aplicación
Activo	\$0.00	\$14,733,418.47	Pasivo	\$0.00	\$283,524.51
Activo Circulante	\$0.00	\$11,197,916.62	Pasivo circulante	\$0.00	\$80,031.94
Efectivo y equivalentes	\$0.00	\$11,053,345.60	Cuentas por pagar a corto plazo	\$0.00	\$80,031.94
Derechos a recibir efectivo o equivalentes	\$0.00	\$144,571.02	Documentos por pagar a corto plazo	\$0.00	\$0.00
Derechos a recibir bienes o servicios	\$0.00	\$0.00	Porción a corto plazo de la deuda pública a largo plazo	\$0.00	\$0.00
Inventarios	\$0.00	\$0.00	Títulos y valores a corto plazo	\$0.00	\$0.00
Almacenes	\$0.00	\$0.00	Pasivos diferidos a corto plazo	\$0.00	\$0.00
Estimación por pérdida o deterioro de activos circulantes	\$0.00	\$0.00	Fondos y bienes de terceros en garantía y/o administración a corto plazo	\$0.00	\$0.00
Otros activos circulantes	\$0.00	\$0.00	Provisiones a corto plazo	\$0.00	\$0.00
Activo No Circulante	\$0.00	\$3,535,501.85	Otros pasivos a corto plazo	\$0.00	\$0.00
Inversiones financieras a largo plazo	\$0.00	\$375,823.01	Pasivo no circulante	\$0.00	\$203,492.57
Derechos a recibir efectivo o equivalentes a largo plazo	\$0.00	\$0.00	Cuentas por pagar a largo plazo	\$0.00	\$0.00
Bienes inmuebles, infraestructura y construcciones en proceso	\$0.00	\$2,744,188.95	Documentos por pagar a largo plazo	\$0.00	\$0.00
Bienes muebles	\$0.00	\$415,489.89	Deuda pública a largo plazo	\$0.00	\$203,492.57
Activos intangibles	\$0.00	\$0.00	Pasivos diferidos a largo plazo	\$0.00	\$0.00
Depreciación, deterioro y amortización acumulada de bienes	\$0.00	\$0.00	Fondos y bienes de terceros en garantía y/o administración a largo plazo	\$0.00	\$0.00
Activos diferidos	\$0.00	\$0.00	Provisiones a largo plazo	\$0.00	\$0.00
Estimación por pérdida o deterioro de activos no circulantes	\$0.00	\$0.00	Hacienda pública/patrimonio	\$15,065,476.45	\$48,533.47
Otros activos no circulantes	\$0.00	\$0.00	Hacienda pública/patrimonio contribuido	\$0.00	\$0.00
			Aportaciones	\$0.00	\$0.00
			Donaciones de capital	\$0.00	\$0.00
			Actualización de la hacienda pública/patrimonio	\$0.00	\$0.00
			Hacienda pública/patrimonio generado	\$15,065,476.45	\$48,533.47

Cuenta Pública 2016
Estado de Cambios de Situación Financiera
Al 30 de Junio de 2016
Municipio de Chocamán, Ver

Fecha de impresión: 07/19/2016

Resultados del ejercicio (ahorro/desahorro)	\$0.00
Resultados de ejercicios anteriores	\$48,533.47
Revalúos	\$0.00
Reservas	\$0.00
Rectificaciones de resultados de ejercicios anteriores	\$0.00
Exceso o insuficiencia en la actualización de la hacienda	\$0.00
Resultado por posición monetaria	\$0.00
Resultado por tenencia de activos no monetarios	\$0.00

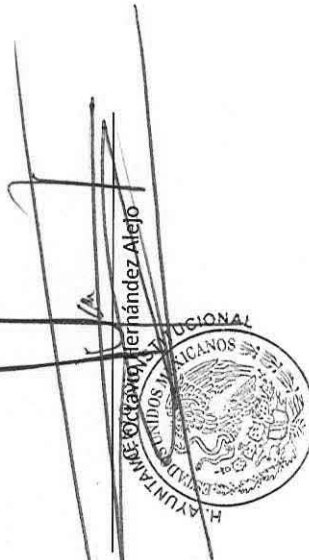
Bajo protesta de decir verdad declaramos que los Estados Financieros y sus Notas son razonablemente correctos y responsabilidad del emisor



PRESIDENCIA
Lic. Claudio Alejandro Rojas Ramirez
CEN Presidente Municipal
2014-2017



TESORERIA
Lic. Carolina Iracema Ramirez Hernández
Tesorero Municipal
CHOCAMÁN, VER.
2014-2017



SINDICATURA
Lic. Rosalia Rosas Nolasco
SINDICADA
CHOCAMÁN, VER.
2014-2017

Cuenta Pública 2016

Estado Analítico del Activo

Del 1o de Enero al 30 de Junio del 2016

(Pesos)

Ente Público: Municipio de Chocamán, Ver

Concepto	Saldo Inicial	Cargos del Periodo	Abonos del Periodo	Saldo Final	Variación del Periodo
----------	---------------	--------------------	--------------------	-------------	-----------------------

Activo					
Circulante	\$8,407,499.81	\$20,283,221.47	\$16,950,023.31	\$11,740,697.97	\$3,333,198.16
Efectivo y equivalentes	\$8,129,790.68	\$13,222,195.73	\$9,755,859.46	\$11,596,126.95	\$3,466,336.27
Derechos a recibir efectivo	\$277,709.13	\$7,061,025.74	\$7,194,163.85	\$144,571.02	-\$133,138.11
Derechos a recibir bienes o	\$0.00	\$0.00	\$0.00	\$0.00	\$0.00
Inventarios	\$0.00	\$0.00	\$0.00	\$0.00	\$0.00
Almacenes	\$0.00	\$0.00	\$0.00	\$0.00	\$0.00
Estimación por pérdida o	\$0.00	\$0.00	\$0.00	\$0.00	\$0.00
Otros activos circulantes	\$0.00	\$0.00	\$0.00	\$0.00	\$0.00
Activo no circulante	\$1,761,881.36	\$1,773,620.49	\$0.00	\$3,535,501.85	\$1,773,620.49
Inversiones financieras a	\$291,234.06	\$84,588.95	\$0.00	\$375,823.01	\$84,588.95
Derechos a recibir efectivo	\$0.00	\$0.00	\$0.00	\$0.00	\$0.00
Bienes inmuebles,	\$1,156,760.41	\$1,587,428.54	\$0.00	\$2,744,188.95	\$1,587,428.54
Bienes muebles	\$313,886.89	\$101,603.00	\$0.00	\$415,489.89	\$101,603.00
Activos intangibles	\$0.00	\$0.00	\$0.00	\$0.00	\$0.00
Depreciación, deterioro y	\$0.00	\$0.00	\$0.00	\$0.00	\$0.00
Activos diferidos	\$0.00	\$0.00	\$0.00	\$0.00	\$0.00
Estimación por pérdida o	\$0.00	\$0.00	\$0.00	\$0.00	\$0.00
Otros activos no circulantes	\$0.00	\$0.00	\$0.00	\$0.00	\$0.00
TOTAL DEL ACTIVO	\$10,169,381.17	\$22,056,841.96	\$16,950,023.31	\$15,276,199.82	\$5,106,818.65

Bajo protesta de decir verdad declaramos que los Estados Financieros y sus Notas son razonablemente correctos y responsabilidad del emisor

L. C. Lucio Alejandro Rojas Ramirez

Presidente Municipal

SINDICATURA
CHOCAMÁN, VER.
2014-2017

C. Octavio Hernández Alejo

Síndico Municipal

L. C. Carolina Tracema Rentería Hernández

Tesorero Municipal

Lic. Rosalía Rosas Nolasco

Regidor Segundo

Cuenta Pública 2016
Municipio de Municipio de Chocamán, Ver
Estado Analítico de Ingresos
Del 1 de Enero de 2016 al 30 de Junio de 2016

ANALÍTICO DE INGRESOS POR FUENTE DE FINANCIAMIENTO	Ingreso					Diferencia (6 = 5 - 1)
	Estimado (1)	Ampliaciones y Reducciones (2)	Modificado (3 = 1 + 2)	Devengado (4)	Recaudado (5)	
0105 Productos	\$195,781.99	\$10,676.64	\$206,458.63	\$59,863.36	\$59,863.36	\$-135,918.63
0106 Aprovechamientos	\$180,756.08	-	\$180,756.08	\$85,425.01	\$85,425.01	\$-95,331.07
1 Ingresos del Gobierno	\$45,260,815.39	\$1,161,625.11	\$46,422,440.50	\$24,721,865.91	\$22,844,954.91	\$-22,415,860.48
101 Impuestos	\$1,323,541.87	\$436.36	\$1,323,978.23	\$1,157,249.06	\$1,157,249.06	\$-166,292.81
102 Contribuciones de Mejoras	\$10,181.79	\$-10,181.79	-	-	-	\$-10,181.79
11 Participaciones y aportaciones	\$42,114,763.00	\$626,548.00	\$42,741,311.00	\$21,773,670.95	\$19,896,759.95	\$-22,218,003.05
12 Transferencias, asignaciones, subsidios y otras ayudas	\$176,095.00	\$489,661.00	\$665,756.00	\$665,756.00	\$665,756.00	\$489,661.00
12 Cuotas y aportaciones de seguridad social	-	-	-	-	-	-
13 Porción a corto plazo de la deuda pública a largo plazo	-	-	-	-	-	-
14 Derechos	\$1,259,695.66	\$44,484.90	\$1,304,180.56	\$979,901.52	\$979,901.52	\$-279,794.14
17 Ingresos por venta de bienes y servicios	-	-	-	-	-	-
Total	\$45,260,815.39	\$1,161,625.11	\$46,422,440.50	\$24,721,865.91	\$22,844,954.91	\$-22,415,860.48
				Ingresos excedentes		
GLASIFICADOR POR RUBRO DE INGRESO	Ingreso					Diferencia (6 = 5 - 1)
Estimado (1)	Ampliaciones y Reducciones (2)	Modificado (3 = 1 + 2)	Devengado (4)	Recaudado (5)		
0 Ingresos Derivados de financiamiento	-	-	-	-	-	-
01 Endeudamiento Interno	-	-	-	-	-	-
02 Endeudamiento Externo	-	-	-	-	-	-
1 Impuestos	\$1,173,860.61	\$436.36	\$1,174,296.97	\$1,038,582.10	\$1,038,582.10	\$-135,278.51
11 Impuestos Sobre los Ingresos	-	\$436.36	\$436.36	\$436.36	\$436.36	\$436.36
12 Impuesto Sobre el Patrimonio	\$663,941.17	\$2,000.00	\$665,941.17	\$639,379.57	\$639,379.57	\$-24,561.60
13 Impuestos Sobre la Producción, el Consumo y las Transacciones	-	-	-	-	-	-
14 Impuestos al Comercio Exterior	-	-	-	-	-	-
15 Impuestos Sobre Nóminas y Asimilables	-	-	-	-	-	-
16 Impuestos Ecológicos	-	-	-	-	-	-

Cuenta Pública 2016
Municipio de Municipio de Chocamán, Ver
Estado Analítico de Ingresos
Del 1 de Enero de 2016 al 30 de Junio de 2016

17 Accesorios	\$9,499.16	-	\$9,499.16	\$1,605.54	\$1,605.54	\$-7,893.62
18 Otros Impuestos	\$175,524.44	-	\$175,524.44	\$143,276.69	\$143,276.69	\$-32,247.75
19 Impuestos no comprendidos en las fracciones de la ley de ingresos causados en ejercicios fiscales anteriores pendientes de liquidación o pago	\$324,895.84	\$-2,000.00	\$322,895.84	\$253,883.94	\$253,883.94	\$-71,011.90
2 Cuotas y aportaciones de seguridad social	-	-	-	-	-	-
21 Aportaciones para Fondos de Vivienda	-	-	-	-	-	-
22 Cuotas para el Seguro Social	-	-	-	-	-	-
23 Cuotas de Ahorro para el Retiro	-	-	-	-	-	-
24 Otras Cuotas y Aportaciones para la Seguridad Social	-	-	-	-	-	-
25 Accesorios	-	-	-	-	-	-
3 Contribuciones de Mejoras	\$10,181.79	\$-10,181.79	-	-	-	\$-10,181.79
31 Contribuciones de Mejoras por Obras Públicas	\$10,181.79	\$-10,181.79	-	-	-	\$-10,181.79
39 Contribuciones de mejoras no comprendidos en las fracciones de la ley de ingresos causados en ejercicios fiscales anteriores pendientes de liquidación o pago	-	-	-	-	-	-
4 Derechos	\$1,409,376.92	\$44,484.90	\$1,453,861.82	\$1,098,568.49	\$1,098,568.49	\$-310,808.43
41 Derechos por el Uso, Goce, Aprovechamiento o Explotación de Bienes de Dominio Público	\$148,085.59	\$3,000.00	\$151,085.59	\$99,032.76	\$99,032.76	\$-49,052.83
42 Derechos a los Hidrocarburos	-	-	-	-	-	-
43 Derechos por Prestación de Servicios	\$1,094,078.50	\$56,424.27	\$1,150,502.77	\$880,024.76	\$880,024.76	\$-214,053.74
44 Otros Derechos	\$478.20	\$2,000.00	\$2,478.20	\$730.00	\$730.00	\$251.80
45 Accesorios	\$17,053.37	\$-16,939.37	\$114.00	\$114.00	\$114.00	\$-16,939.37
49 Derechos no comprendidos en las fracciones de la ley de ingresos causados en ejercicios fiscales anteriores pendientes de liquidación o pago	\$149,681.26	-	\$149,681.26	\$118,666.97	\$118,666.97	\$-31,014.29

Cuenta Pública 2016
Municipio de Municipio de Chocamán, Ver
Estado Analítico de Ingresos
Del 1 de Enero de 2016 al 30 de Junio de 2016

5 Productos	\$195,781.99	\$10,676.64	\$206,458.63	\$59,863.36	\$59,863.36	\$-135,918.63
51 Productos de Tipo Corriente	\$195,781.99	\$10,676.64	\$206,458.63	\$59,863.36	\$59,863.36	\$-135,918.63
52 Productos de Capital	-	-	-	-	-	-
59 Productos no comprendidos en las fracciones de ley de ingresos causados en ejercicios fiscales anteriores pendientes de liquidación o pago.	-	-	-	-	-	-
6 Aprovechamientos	\$180,756.08	-	\$180,756.08	\$85,425.01	\$85,425.01	\$-95,331.07
61 Aprovechamientos de Tipo Corriente	\$180,756.08	-	\$180,756.08	\$85,425.01	\$85,425.01	\$-95,331.07
62 Aprovechamientos de Capital	-	-	-	-	-	-
69 Aprovechamientos no comprendidos en las fracciones de la ley de ingresos causados en ejercicios fiscales anteriores pendientes de liquidación o pago	-	-	-	-	-	-
7 Ingresos por Venta de Bienes y Servicios	-	-	-	-	-	-
71 Ingresos por Venta de Bienes y Servicios de Organismos Descentralizados	-	-	-	-	-	-
72 Ingresos de Operación de Entidades Paraestatales Empresariales y no Financieras	-	-	-	-	-	-
73 Ingresos por Venta de Bienes y Servicios Producidos en Establecimientos del Gobierno	-	-	-	-	-	-
74 Ingresos por venta de mercancías	-	-	-	-	-	-
8 Participaciones y Aportaciones	\$42,114,763.00	\$626,548.00	\$42,741,311.00	\$21,773,670.95	\$19,896,759.95	\$-22,218,003.05
81 Participaciones	\$13,327,839.00	-	\$13,327,839.00	\$7,066,935.95	\$7,066,935.95	\$-6,260,903.05
82 Aportaciones	\$28,786,924.00	\$626,548.00	\$29,413,472.00	\$14,706,735.00	\$12,829,824.00	\$-15,957,100.00
83 Convenios	-	-	-	-	-	-
9 Transferencias, Asignaciones, Subsidios y Otras Ayudas	\$176,095.00	\$489,661.00	\$665,756.00	\$665,756.00	\$665,756.00	\$489,661.00
91 Transferencias Internas y Asignaciones al Sector Público	-	-	-	-	-	-

Cuenta Pública 2016
Municipio de Municipio de Chocamán, Ver
Estado Analítico de Ingresos
Del 1 de Enero de 2016 al 30 de Junio de 2016

92 Transferencias al Resto del Sector Público									
93 Subsidios y Subvenciones	\$176,095.00	\$487,811.00	\$663,906.00	\$663,906.00	\$663,906.00	\$663,906.00	\$663,906.00	\$487,811.00	
94 Ayudas Sociales	-	\$1,850.00	\$1,850.00	\$1,850.00	\$1,850.00	\$1,850.00	\$1,850.00	\$1,850.00	
95 Pensiones y Jubilaciones	-	-	-	-	-	-	-	-	
96 Transferencias a Fideicomisos, mandatos y análogos	-	-	-	-	-	-	-	-	
97 Transferencias del Exterior	-	-	-	-	-	-	-	-	
Total	\$45,260,815.39	\$1,161,625.11	\$46,422,440.50	\$24,721,865.91	\$22,844,954.91	Ingresos excedentes	\$-22,415,860.48		



L.Q.C. Lucio Alejandro Rojas Ramirez
Presidente Municipal
CHOCAMÁN, VER.
2014-2017



L.C. Carolina Iracema Ramirez Hernández
TESORERA
Municipal
CHOCAMÁN, VER.
2014-2017



C. Octavio Elizavandez Alejo
Regidor Municipal



Lic. Rosalita Rosas Nolasco
Regidor segundo


SINDICATURA
CHOCAMÁN, VER.
2014-2017

REGISTRERIA
SECRETARIA
CHOCAMÁN, VER.
2014-2017

Cuenta Pública 2016
Municipio de Chocaman, Ver.
Estado Analítico del Ejercicio del Presupuesto de Egresos
Clasificación Administrativa
Del 1 de Enero de 2016 al 30 de Junio de 2016

Subejercicio	Egresos					
	Pagado	Devengado	Modificado	Ampliaciones/ Reducciones	1	2
6 = (3-4)	5	4	3 = (1+2)	2	1	2
1 SECTOR PUBLICO DE LA FEDERACION	-	-	-	-	-	-
11 SECTOR PUBLICO NO FINANCIERO	-	-	-	-	-	-
12 SECTOR PUBLICO FINANCIERO	-	-	-	-	-	-
2 SECTOR PUBLICO DE LAS ENTIDADES FEDERATIVAS	-	-	-	-	-	-
21 SECTOR PUBLICO NO FINANCIERO	-	-	-	-	-	-
22 SECTOR PUBLICO FINANCIERO	-	-	-	-	-	-
3 SECTOR PUBLICO MUNICIPAL	\$32,828,235.57	\$13,035,315.34	\$13,068,094.34	\$45,896,329.91	\$635,514.52	\$45,260,815.39
31 SECTOR PUBLICO NO FINANCIERO	-	-	-	-	-	-
32 SECTOR PUBLICO FINANCIERO	-	-	-	-	-	-
Total del Gasto	\$32,828,235.57	\$13,035,315.34	\$13,068,094.34	\$45,896,329.91	\$635,514.52	\$45,260,815.39


H. AYUNTAMIENTO CONSTITUCIONAL
CHOCAMAN, VER.
2014-2017
TESORERIA
 Lic. Rosalva Rojas Nolasco
 Regidor Segundo
 Tesorero Municipal
 Carolina Iracema Ramirez Hernandez


H. AYUNTAMIENTO CONSTITUCIONAL
CHOCAMAN, VER.
2014-2017
SINDICATURA
 L.Q.C. Lucio Alejandro Rojas Ramirez
 Presidente Municipal
 C. Octavio Hernandez Ajo
 Sindico Municipal

Estado Analítico del Ejercicio del Presupuesto de Egresos
Municipio de Municipio de Chocamán, Ver
Cuenta Pública 2016
Del 1 de Enero de 2016 al 30 de Junio de 2016

CLASIFICADOR POR OBJETO DE GASTO	Egresos				
	1 Aprobado	2 Ampliaciones / Reducciones	3 = (1 + 2) Modificado	4 Devengado	5 Pagado
1 Servicios personales	\$12,562,557.35	\$70,728.00	\$12,633,285.35	\$5,692,133.17	\$5,692,133.17
11 Remuneraciones al personal de carácter permanente.	\$10,695,960.00	\$64,728.00	\$10,760,688.00	\$5,145,561.00	\$5,145,561.00
12 Remuneraciones al personal de carácter transitorio	\$30,000.00	\$6,000.00	\$36,000.00	\$22,976.56	\$22,976.56
13 Remuneraciones adicionales y especiales	\$1,101,061.19	-	\$1,101,061.19	\$45,184.00	\$45,184.00
14 Seguridad social	\$730,736.16	\$730,736.16	\$730,736.16	\$476,011.61	\$476,011.61
15 Otras prestaciones sociales y económicas	\$4,800.00	\$4,800.00	\$4,800.00	\$2,400.00	\$2,400.00
16 Provisiones	-	-	-	-	-
17 Pago de estímulos a servidores públicos	-	-	-	-	-
2 Materiales y suministros	\$2,767,562.66	\$-8,680.00	\$2,758,882.66	\$898,773.05	\$898,773.05
21 Materiales de administración, emisión de documentos y artículos oficiales	\$299,442.81	-	\$299,442.81	\$114,017.79	\$114,017.79
22 Alimentos y utensilios	-	-	-	-	-
23 Materias primas y materiales de producción y comercialización	-	-	-	-	-
24 Materiales y artículos de construcción y de reparación	\$421,567.04	\$421,567.04	\$421,567.04	\$131,692.27	\$131,692.27
25 Productos químicos, farmacéuticos y de laboratorio	\$74,369.05	\$4,000.00	\$78,369.05	\$27,164.26	\$27,164.26
26 Combustibles, lubricantes y aditivos	\$1,608,416.80	\$-10,000.00	\$1,598,416.80	\$548,132.67	\$548,132.67
27 Vestuario, blancos, prendas de protección y artículos deportivos	\$93,682.83	-	\$93,682.83	\$5,702.32	\$5,702.32
28 Materiales y suministros para seguridad	\$80,000.00	\$-5,000.00	\$75,000.00	\$4,164.01	\$4,164.01
29 Herramientas, refacciones y accesorios menores	\$190,084.13	\$2,320.00	\$192,404.13	\$67,899.73	\$67,899.73
3 Servicios generales	\$5,933,341.83	\$142,388.52	\$6,075,730.35	\$2,703,197.54	\$2,672,268.54
31 Servicios básicos	\$2,581,661.74	\$-64,728.00	\$2,516,933.74	\$1,520,649.69	\$1,520,649.69
32 Servicios de arrendamiento	\$56,051.35	\$200,000.00	\$256,051.35	\$18,781.27	\$18,781.27
33 Servicios profesionales, científicos, técnicos y otros servicios	\$800,600.00	\$25,000.00	\$825,600.00	\$160,834.55	\$160,834.55
34 Servicios financieros, bancarios y comerciales	\$166,165.81	\$-1,700.00	\$164,465.81	\$140,763.40	\$140,763.40
35 Servicios de instalación, reparación, mantenimiento y conservación	\$1,241,555.31	\$-30,000.00	\$1,211,555.31	\$373,338.91	\$373,338.91
36 Servicios de comunicación social y publicidad	\$80,388.25	-	\$80,388.25	\$18,088.60	\$18,088.60
37 Servicios de traslado y viáticos	\$163,346.88	\$-1,183.48	\$162,163.40	\$56,508.31	\$56,508.31
38 Servicios oficiales	\$553,302.58	-	\$553,302.58	\$217,503.61	\$217,503.61
39 Otros servicios generales	\$290,269.91	\$15,000.00	\$305,269.91	\$196,729.20	\$196,729.20
4 Transferencias, asignaciones, subsidios y otras ayudas	\$203,991.55	\$231,850.00	\$435,841.55	\$290,553.74	\$290,553.74
41 Transferencias internas y asignaciones	-	-	-	-	-
42 Transferencias al resto del sector público	-	-	-	-	-
43 Subsidios y subvenciones	-	-	-	-	-
44 Ayudas sociales	\$203,991.55	\$231,850.00	\$435,841.55	\$290,553.74	\$290,553.74
Subjercicio	6 = (3 - 4)				

45 Pensiones y jubilaciones						
46 Transferencias a fideicomisos, mandatos y otros analogos						
47 Transferencias a la seguridad social						
48 Donativos						
49 Transferencias al exterior						
5 Bienes muebles, inmuebles e intangibles	\$1,045,000.00	-\$248,738.89	\$796,261.11	\$415,489.89	\$415,489.89	\$380,771.22
51 Mobiliario y equipo de administración	\$170,000.00	-\$60,000.00	\$110,000.00	\$69,355.00	\$69,355.00	\$40,645.00
52 Mobiliario y equipo educacional y recreativo						
53 Equipo e instrumental médico y de laboratorio						
54 Vehículos y equipo de transporte	\$480,000.00		\$480,000.00	\$257,500.00	\$257,500.00	\$222,500.00
55 Equipo de defensa y seguridad	\$35,000.00	\$6,760.00	\$41,760.00	\$41,760.00	\$41,760.00	
56 Maquinaria, otros equipos y herramientas	\$360,000.00	-\$195,498.89	\$164,501.11	\$46,874.89	\$46,874.89	\$117,626.22
57 Activos biológicos						
58 Bienes inmuebles						
59 Activos intangibles						
6 Inversión pública	\$21,292,562.00	\$447,966.89	\$21,740,528.89	\$2,744,188.95	\$2,744,188.95	\$18,996,339.94
61 Obra pública en bienes de dominio público	\$21,292,562.00	\$447,966.89	\$21,740,528.89	\$2,744,188.95	\$2,744,188.95	\$18,996,339.94
62 Obra pública en bienes propios						
63 Proyectos productivos y acciones de fomento						
7 Inversiones financieras y otras provisiones						
71 Inversiones para el fomento de actividades productivas						
72 Acciones y participaciones de capital						
73 Compra de títulos y valores						
74 Concesión de préstamos						
75 Inversiones en fideicomisos, mandatos y otros analogos						
76 Otras inversiones financieras						
79 Provisiones para contingencias y otras erogaciones especiales						
8 Participaciones y aportaciones						
81 Participaciones						
83 Aportaciones						
85 Convenios						
9 Deuda pública	\$1,455,800.00		\$1,455,800.00	\$323,758.00	\$323,758.00	\$1,132,042.00
91 Amortización de la deuda pública	\$674,052.08		\$674,052.08	\$252,026.04	\$252,026.04	\$422,026.04
92 Intereses de la deuda pública	\$781,747.92		\$781,747.92	\$71,731.96	\$71,731.96	\$710,015.96
93 Comisiones de la deuda pública						
94 Gastos de la deuda pública						
95 Costo por coberturas						
96 Apoyos financieros						

Cuenta Pública 2016
Municipio de Municipio de Chocamán, Ver
Estado Analítico del Ejercicio del Presupuesto de Egresos
Clasificación por Objeto del Gasto (Capítulo y Concepto)
Del 1 de Enero de 2016 al 30 de Junio de 2016

Cuenta Publica 2016 Municipio de Chocamán, Ver					
Estado Analítico del Ejercicio del Presupuesto de Egresos Clasificación por Objeto del Gasto (Capítulo y Concepto) Del 1 de Enero de 2016 al 30 de Junio de 2016					
99 Aduenos de ejercicios fiscales anteriores (ADEFAS)	-	-	-	\$635,514.52	\$45,260,815.39
Total del Gasto	-	-	\$45,896,329.91	\$13,068,094.34	\$13,035,315.34
	-	-			\$32,828,235.57

H. AYUNTAMIENTO CONSTITUCIONAL
ESTADOS UNIDOS MEXICANOS
L. C. Carolina Itacema Ramírez Hernández
Tesorero Municipal
2014-2017

H. AYUNTAMIENTO CONSTITUCIONAL
ESTADOS UNIDOS MEXICANOS
L. O. C. Lucio Alejandro Rojas Ramirez
Presidente Municipal
2014-2017

H. AYUNTAMIENTO CONSTITUCIONAL
ESTADOS UNIDOS MEXICANOS
L. C. Rosalía Rosas Nolasco
Regidor segundo
2014-2017

H. AYUNTAMIENTO CONSTITUCIONAL
ESTADOS UNIDOS MEXICANOS
G. Octavio Hernández Atejo
Síndico Municipal
2014-2017

Cuenta Pública 2016
Municipio de Municipio de Chocamán, Ver
Estado Analítico del Ejercicio del Presupuesto de Egresos
Clasificación Económica (por Tipo de Gasto)
Del 1 de Enero de 2016 al 30 de Junio de 2016

CLASIFICADOR POR TIPO DE GASTO	Egresos					
	Aprobado 1	Ampliaciones / Reducciones 2	Modificado 3 = (1 + 2)	Devengado 4	Pagado 5	Subejercicio 6 = (3 - 4)
1 Gasto Corriente	\$22,512,453.39	\$187,547.63	\$22,700,001.02	\$10,000,147.39	\$9,967,368.39	\$12,699,853.63
2 Gasto de Capital	\$21,292,562.00	\$447,966.89	\$21,740,528.89	\$2,744,188.95	\$2,744,188.95	\$18,996,339.94
3 Amortización de la deuda y disminución de pasivos	\$1,455,800.00	-	\$1,455,800.00	\$323,758.00	\$323,758.00	\$1,132,042.00
Total del Gasto	\$45,260,815.39	\$635,514.52	\$45,896,329.91	\$13,068,094.34	\$13,035,315.34	\$32,828,235.57

RESIDENCIA
L.Q.C. Lucio Alejandro Rojas Ramirez
Presidente Municipal

TESORERÍA
CHOCAMÁN, VER.
2014-2017
So. Carolina Tracema Ramirez Hernandez
Tesorero Municipal

REGIDOR SEGUNDO
REGIDOR MUNICIPAL
Lic. Rosalia Rosas Nolasco
Regidor segundo

SINDICATURA
CHOCAMÁN, VER.
2014-2017

Cuenta Pública 2016
Municipio de Chocaman, Ver
Estado Analítico del Ejercicio del Presupuesto de Egresos
Clasificación Funcional (Finalidad y Función)
Del 1 de Enero de 2016 al 30 de Junio de 2016

CLASIFICADOR FUNCIONAL	Egresos					
	1 Aprobado	2 Ampliaciones / Reducciones	3 = (1+2) Modificado	4 Devengado	5 Pagado	6 = (3-4) Subejercicio
1 Gobierno	\$43,805,015.39	\$635,514.52	\$44,440,529.91	\$12,744,336.34	\$12,711,557.34	\$31,696,193.57
11 Legislación						
12 Justicia						
13 Coordinación de la política de gobierno	\$43,805,015.39	\$635,514.52	\$44,440,529.91	\$12,744,336.34	\$12,711,557.34	\$31,696,193.57
14 Relaciones Exteriores						
15 Asuntos Financieros Y Hacendarios						
16 Seguridad Nacional						
17 Asuntos de Orden Público y de Seguridad Interior						
18 Otros Servicios Generales						
2 Desarrollo Social						
21 Protección Ambiental						
22 Vivienda y Servicios a la Comunidad						
23 Salud						
24 Recreación, Cultura y Otras Manifestaciones Sociales						
25 Educación						
26 Protección Social En Salud						
27 Otros Asuntos Sociales						
3 Desarrollo Económico						
31 Asuntos Económicos, Comerciales y Laborales en General						
32 Agropecuaria, Silvicultura, Pesca y Caza						
33 Combustibles y Energía						
34 Minería, Manufacturas y Construcción						
35 Transporte						
36 Comunicaciones						
37 Turismo						
38 Ciencia, Tecnología e Innovación						
39 Otras Industrias y Otros Asuntos Económicos						
4 Otras No Clasificadas en Funciones Anteriores	\$1,455,800.00		\$1,455,800.00	\$323,758.00	\$323,758.00	\$1,132,042.00
41 Transacciones De La Deuda Pública / Costo Financiero De La Deuda	\$1,455,800.00		\$1,455,800.00	\$323,758.00	\$323,758.00	\$1,132,042.00
42 Transferencias, Participaciones Y Aportaciones Entre Diferentes Niveles y ordenes de Gobierno						
43 Saneamiento Del Sistema Financiero						
44 Adeudos De Ejercicios Fiscales Anteriores						
Total del Gasto	\$45,260,815.39	\$635,514.52	\$45,896,329.91	\$13,068,094.34	\$13,035,315.34	\$32,828,235.57

H. AYUNTAMIENTO CONSTITUCIONAL
 ESTADOS UNIDOS MEXICANOS
 MEXICO

L.C. Carolina Iracema Ramirez Hernández
 Tesorero Municipal

L.C. Rosalia Rosas Nolasco
 Regidor segundo

TESORERIA
 CHOCAMAN, VER.
 2014-2015

H. AYUNTAMIENTO CONSTITUCIONAL
 ESTADOS UNIDOS MEXICANOS
 MEXICO

L.O. Lucio Alejandro Rojas Ramirez
 Presidente Municipal

SINDICATURA
 CHOCAMAN, VER.
 2014-2015

C. Octavio Hernández Alejo
 Síndico Municipal



Notas a los Estados Contables.

I. Notas de desglose:

II Información contable.

1) Notas al Estado de Situación Financiera.

Activo.

Efectivo y equivalentes.

1. La cantidad disponible en bancos, es la siguiente:

Efectivo y Equivalentes	2016
Caja.	\$ 70,820.55
Bancos / Tesorería	\$ 4,815,501.50
Inversiones	6,715,553.45
Total de Efectivo y Equivalentes	\$ 11,601,875.50

Derechos a recibir efectivo o equivalentes:

2. El rubro Derechos a recibir efectivo o equivalentes se integra de Participaciones y Aportaciones de Capital, Cuentas por cobrar a corto plazo, Deudores Diversos, subsidio para el empleo, Anticipos que asciende a \$ 144,571.02

- Participaciones y Aportaciones \$ 0
- Cuentas por cobrar a corto plazo \$ 0.00
- Deudores Diversos \$ 135,293.02
- Subsidio al Empleo Acreditable \$ 9,278.00

Derechos a Recibir Bienes o Servicios
El Saldo de Este Rubro es por la Cantidad de \$ 0.00
Inversiones a Largo Plazo:
Este rubro comprende la cantidad de \$ 375,823.01
Derechos a Recibir Efectivo o Equivalentes a Largo Plazo:
Corresponde a las Reservas Legales derivadas de la firma de contrato del Esquema de Bursatilización que se firmó en 2008 y asciende a \$ 185,844.00
Bienes Inmuebles, Infraestructura y Construcción en Proceso y Bienes Muebles:
El Saldo se Integra de los Bienes propiedad del Municipio por un monto de \$ 21'004,702.15
EL Monto de los Bienes Muebles del Municipio asciende a \$ 5'388,481.66

1) Notas al Estado de Situación Financiera.

Notas a los Estados Contables.
I. Notas de desglose:
II Información contable.



Contratas a corto plazo es por la cantidad de \$ 0.00
 Se refiere a la provisión de Carácter Labora derivado de recursos interstos en
 contra del ayuntamiento por ex autoridades y ex empleados de administraciones
 anteriores la cual se proyectó en la cantidad siguiente: \$ 578,695.42
 El saldo de la Cuenta Porción de la Deuda Pública a Corto Plazo a pagar en 2016
 es por la cantidad de \$0.00

Provisiones a Corto Plazo:

Nombre	Monto ejercicios Anteriores	Ejercicios Actual	TOTAL
Retención de Isr sobre Sueldos y Salarios	\$ 0.00	\$ 91,653.00	\$91,653.00
Retención de Isr por Servicios Profesionales		0	0
Retenciones y Contribuciones Estatales (IPE)	\$ 0.00	44,454.00	44,454.00
TOTAL		TOTAL	\$ 136,107.00

Retenciones y Contribuciones por Pagar a Corto Plazo

Las cuentas por pagar a corto plazo, se integran de proveedores, retenciones y contribuciones, y otras cuentas por pagar:




Cuentas Por Pagar a Largo Plazo

PASIVO

1) Notas al Estado de Situación Financiera.

Notas a los Estados Contables.
 I. Notas de desglose:
 I.I Información contable.



 L.Q.C. LUCIO ALEJANDRO ROJAS RAMIREZ PRESIDENTE MUNICIPAL
 L.C. CAROLINA IRACEMA RAMIREZ HERNANDEZ TESORERO MUNICIPAL
 L.I.E. FROYLAN PEREZ JUAREZ, CONTRALOR MUNICIPAL
 C. OCTAVIO HERNANDEZ ALEJO JUDICO
 PSIC. ROSALIA ROSAS MOLASCO REGIDOR
 SINDICATURA
 CHOCAMAN, VER. 2014-2017

Deuda Pública a Largo Plazo. Deuda contratada en 2010 con la Banca de Desarrollo Banobras a 120 mensualidades por amortizar \$ 1'932,199.46
 Deuda Contratada en 2008 por emisión de Certificados Bursátiles con garantía de pago Ingresos por Impuestos Sobre Tenencia Vehicular contratada a 336 mensualidades con amortización de capital semestral, saldo pendiente por amortizar \$ 2'409,058.96
 Las sumas de la Deuda Pública a largo Plazo suman la cantidad de \$ 4'341,258.42



INGRESOS Y OTROS BENEFICIOS
4.1 INGRESOS DE GESTION

4.1.1	Impuesto sobre el patrimonio	639,815.93
4.1.1	Impuesto sobre los ingresos	436.36
4.1.1	Impuesto predial	588,700.57
4.1.1	Impuesto sobre traspaso de dominio de	50,679.00
4.1.1.7	Accesorios de impuestos	1,605.54
4.1.1.7	Recargo	1,605.54
4.1.1.9	Otros impuestos	143,276.69
4.1.1.9	Contribución adicional sobre ingresos mu	143,276.69
4.1.3	Total impuestos	143,276.69
4.1.3	Contribuciones de mejoras	0.00
4.1.3	Contribuciones de mejoras	0.00
4.1.4	Derechos	979,901.52
4.1.4	Derechos por el uso, goce, aprovechamien	99,032.76
4.1.4	Derechos por prestación de servicios	880,024.76
4.1.4	Accesorios de derechos	114.00
4.1.4	Otros Derechos	730.00
4.1.5	Productos de tipo corri	59,863.36
4.1.5.9	Otros productos	59,863.36
4.1.6	Aprovechamientos de tipo corriente	85,425.01
4.1.6	Multas	23,250.00
4.1.6	Otros aprovechamientos	62,175.01
4.1.9	Ingresos no comprendidos en las fracciones anteriores	372,550.91
4.1.9	Impuestos de ejercicios fiscales anterior	253,883.94
4.1.9	Contribuciones de mejoras, derechos, pro	118,666.97
4.2.1	Participaciones y Aportaciones	21,773,670.95
4.2.1.1	Participaciones	7,066,935.95
4.2.1.2	Aportaciones	14,706,735.00
4.2.2	Transferencias, Asignaciones, Subsidios y Otros	665,756.00
4.2.2.3	Subsidios y Subvenciones	663,906.00
4.2.2.4	Ayudas Sociales	1,850.00
4.3	Otros Ingresos y Beneficios	0.00
4.3.9	Otros ingresos y beneficios varios	0.00
5.1	TOTAL DE INGRESOS Y OTROS BENEFICIOS	24,721,865.91
5.1	Gastos de funcionamiento	9,294,103.76
5.1.1	Servicios Personales	5,692,133.17
5.1.2	Materiales y Suministros	898,773.05
5.1.3	Servicios generales	2,703,197.54
5.2	Transferencias, asignaciones, subsidios	290,553.74
5.2.4	Ayudas sociales	290,553.74
5.2.4.3	Ayudas Sociales a Inst.	0.00

5.4	Intereses Comisiones y Otros gastos de la Deuda	71,731.96
5.4.1	intereses de la deuda pública	71,731.96
5.4.3.	gastos de la deuda pública	0.00
5.6	Inversión Pública	0.00
5.6.1	Inversión Pública no Capitalizable	0.00

RESULTADO DEL EJERCICIO

L.C. LUCIO ALEJANDRO ROJAS RAMIREZ

PRESIDENTE MUNICIPAL

CHOCAMAN, VER. 2014-2017



L.C. CAROLINA IRACEMA RAMIREZ HERNANDEZ

TESORERO MUNICIPAL

CHOCAMAN, VER. 2014-2017



C. OCTAVIO HERNANDEZ ALEJO

SINDICO

CHOCAMAN, VER. 2014-2017



ERIC FROYLAN PEREZ SUAREZ

CONTRALOR MUNICIPAL


CHOCAMAN, VER. 2014-2017

CONTRALORIA



PSIC. ROSALIA ROSAS NOLASCO

REGIDOR



Estas ayudas al mes de mayo son por un monto acumulado de \$ 0.00 mismas que se ofrecieron a diferentes instituciones y en especiales las instituciones educativas.

Ayudas Sociales a Instituciones:

Las ayudas sociales al mes de Junio son por un monto de \$ 290,553.74 (comprenden \$105,753.74 de ayudas sociales a personas y \$184,800.00 Ayudas a personas por desastres naturales)

Ayudas Sociales

Su saldo en cantidad de \$ 2,703,197.54 corresponde al gasto total ejercido durante el mes de Junio de 2016, de este monto, los cuales comprenden servicios básicos, telefonía celular, arrendamiento de equipo de fotocopiado, viáticos, reparación y mantenimiento de inmuebles.

Servicios generales:

Corresponde al gasto ejercido durante el mes de Junio. Dentro de los conceptos erogados más representativos se encuentran la adquisición de combustible para las diferentes unidades de motor pública; la compra de materiales y otros productos y refacciones para equipo de transporte por la cantidad de \$ 898,773.05

Materiales y Suministros:

Representa el pago de remuneraciones derivadas de la relación laboral existente entre este Municipio y la base trabajadora conformada por personal de base, personal de confianza y contrato (Seguridad Pública Municipal). Dentro de las percepciones más representativas durante el mes se encuentran: Remuneraciones al personal de Carácter Permanente Sueldos y Salarios, Remuneraciones adicionales y Especiales otras prestaciones sociales todo lo anterior asciende a \$ 5,692,133.17

Servicios Personales:

2) Notas al Estado de Actividades

I. Información contable.

I. Notas de desglose:

Notas a los Estados Contables.



- Tetla
- San José Neria
- Calaquico
- Xonotzintla

Congregaciones

En 1831 era una municipalidad que limitaba con Coscomatepec, Tomatlán, Córdoba y Atzacán. Por decreto de 18 de diciembre de 1958, el pueblo de Chocamán se eleva a la categoría de Villa.

Chocamán, es un municipio mexicano, ubicado en la zona de las grandes montañas, a la orilla de la cordillera montañosa de la Sierra Madre Oriental y en la parte sur de la región montañosa del estado de Veracruz.

Autorización e Historia.

De acuerdo con la Ley de Coordinación Fiscal los municipios recibirán participaciones y aportaciones federales, las cuales representan un porcentaje significativo de los ingresos, del municipio de Chocamán representa un 80%, por lo que todas las políticas económicas son determinadas con el Plan Nacional de Desarrollo.

Describir el Panorama Económico y Financiero.

El objetivo del presente documento es la revelación del contexto y de los aspectos económicos-financieros más relevantes que influyeron en las decisiones del periodo, y que deberán ser considerados en la elaboración de los estados financieros para mayor comprensión de los mismos y sus particulares. De esta manera se informa y explica la respuesta del Ayuntamiento del Municipio de Chocamán, Ver., a las condiciones relacionadas con la información financiera de cada periodo de gestión, además de exponer aquellas políticas que podrían afectar la toma de decisiones en periodos posteriores.

Los Estados Financieros del Ayuntamiento del Municipio de Chocamán, Ver., proveen de información financiera a los principales usuarios del mismo y a los ciudadanos.

Notas de Gestión Administrativa



Los estados financieros que se acompañan, han sido preparados de conformidad con las normas y metodologías publicadas por el Consejo Nacional de Armonización Contable (CONAC), de acuerdo a lo establecido en la Ley General de Contabilidad Gubernamental, la cual contempla como principal objetivo establecer los criterios generales que regirán la contabilidad gubernamental y la emisión de la información financiera de los entes públicos para lograr su adecuada armonización,

Bases de preparación de los Estados Financieros.

- Agua potable, drenaje, alcantarillado, tratamiento y disposición de sus aguas residuales
- Alumbrado público
- Limpia, recolección, traslado, tratamiento y disposición final de residuos
- Mercados y centrales de abasto
- Panteones
- Rastro
- Calles, parques y jardines y su equipamiento
- Seguridad pública, en los términos del artículo 21 de esta Constitución, policía preventiva municipal
- Tránsito y Vialidad
- Estacionamientos públicos
- Educación
- Bibliotecas públicas y Casas de la Cultura
- Asistencia y salud pública
- Protección civil
- Desarrollo urbano y rural

siguientes funciones:

Con base en el art. 115 Constitucional fracción III, el Municipio de Chocamán tiene las

Organización y Objeto Social

- Rincón Pintor
- Tepexioltla



2. Promover mediante la formación de Comité Comunitarios, la participación ciudadana en la aplicación y vigilancia, programación, ejecución, control y evaluación de las obras acciones que se vayan a realizar.

1. Publicar para conocimiento de los habitantes del Municipio, los montos que se reciban las obras y acciones a realizar, costo, ubicación, plazos de ejecución, metas y beneficiarios.

El Recursos Federales Ramo 033, este fondo debe ser administrado con apego a la normatividad emitida por el Organismo de Fiscalización Superior del estado que, entre otras, señala lo siguiente:

El Estado de Fijo de Efectivo reconoce los ingresos recibidos y los egresos realizados, que al cierre del mes de Junio han sido liquidados efectivamente así como los demás movimientos en cuentas de balance que afectan la disponibilidad.

El estado de actividades, en lo concerniente al reconocimiento del ingreso es preparado sobre la base del flujo de efectivo, y para los egresos base devengado.

Los Estados financieros básicos se han preparado considerando, en lo concerniente al acuerdo de la Legislación del H. Congreso del Estado.

El estado de actividades, en lo concerniente al reconocimiento del ingreso es preparado sobre la base del flujo de efectivo, y para los egresos base devengado.

En el municipio de Chocamán, Ver., se crea la provisión del gasto en el momento de recepción de bienes y servicios, lo cual genera un pasivo contable y un devengado presupuestal.

Políticas de Contabilidad Significativas

Las normas publicadas por el CONAC, están de acuerdo a los lineamientos establecidos con las Normas de Información Financiera (NIF), emitidas por el Consejo Mexicano para la Investigación y Desarrollo de las Normas de Información Financiera (CI NIF).

Con la finalidad de contar con una información homogénea de las finanzas públicas, que sea factible y que sea comparada y analizada bajo criterios comunes, facilitando la observación pública y las tareas de fiscalización.



- En relación al porcentaje de vida útil de los bienes en el Municipio de Chocamán, Ver., se utilizan los lineamientos establecidos en el CONAC.
- El valor de desgaste que se optó en el municipio es de valor cero
- La capitalización de la obra se afecta a las cuentas respectivas del activo por los bienes de dominio propio, así como los bienes de dominio público se registran al gasto, ambos de manera mensual.

Reporte Analítico del Activo

1. Con fundamento en los artículos 7 y cuarto transitorio de la Ley General de Contabilidad Gubernamental, en el Municipio de Chocamán, Ver., adoptó las normas contables aplicables en materia de Contabilidad Gubernamental y demás lineamientos emitidos por el Consejo Nacional de Armonización Contable (CONAC).
2. Con fundamento en las fracciones XII y XIII del artículo 9 de la Ley General de Contabilidad Gubernamental, el CONAC puede realizar ajustes a los plazos para la armonización progresiva del sistema y la adopción de las disposiciones emitidas por el Consejo.
3. El CONAC, con fundamento en el artículo 9, fracciones XII y XIII, de la Ley General de Contabilidad Gubernamental (LGGG), en su reunión de 2013, celebrada el 3 de mayo de 2013, ratificado el 8 de agosto del mismo año, acordó determinar los plazos para la Federación, las entidades federativas y los municipios adoptan las decisiones que a continuación se indican.

Armonización Contable:


- El Fondo de Aportación para el Fortalecimiento de los Municipio y de las Demarcaciones Territoriales del Distrito Federal (FORTAMUN-DF) es regido por el Cabildo municipal. Sus recursos se destinan primordialmente a la satisfacción de requerimientos municipales, dando prioridad al cumplimiento de sus obligaciones financieras y a la atención de las necesidades directamente relacionadas vinculadas a la seguridad pública de los habitantes de Chocamán, Ver., así mismo la realización de obra pública para lo cual deben seguirse las reglas aplicadas para el FISM.
3. Informar a los habitantes, al término de cada ejercicio, sobre los resultados alcanzados.
 4. Las obras que se realicen deben ser compatibles con la preservación y protección del medio ambiente e impulsar el desarrollo y protección del medio ambiente e impulsar el desarrollo sustentable de la región.




SINDICATURA
CHOCAMAN, VER.
2014-2017

CONTRATORIA
CHOCAMAN, VER.
2014-2017

REGIDURIA
SEGUNDA
CHOCAMAN, VER.
2014-2017


C. OCTAVIO HERNANDEZ ALBUO
SINDICO


LIC. FROYLAN PEREZ JUAREZ.
CONTADOR MUNICIPAL

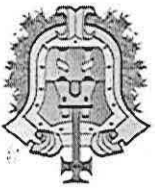

PSIC. ROSALIA ROSAS NOLASCO
REGIDOR


L.O.C. LUCIO ALEJANDRO ROJAS RAMIREZ
PRESIDENTE MUNICIPAL


L.C. CAROLINA RACEMA RAMIREZ HERNANDEZ
TESORERO MUNICIPAL

Reporte de Recaudación. Mediante un sistema de recaudación se genera un reporte del ingreso real, del que se puede generar de manera diaria, mensual

- Los bienes artísticos se registrarán en una cuenta de orden y no dentro del activo.





Notas a los Estados Contables.

I. Notas de desglose:

I.1 Información contable.

Notas al Estado de Variación de Hacienda del mes de Junio

Hacienda Pública y Patrimonio Generado

La hacienda Pública y Patrimonio Generado se compone de la siguiente manera:

Resultado del Ejercicio	\$ 15'065,476.45
Resultado de Ejercicios Anteriores	-\$ 2'557,306.97
Rectificación de Resultados de Ejercicios Anteriores	\$17,731,054.43
Hacienda Pública /Patrimonio Generado	\$30'239,223.91

L.Q.C. LUCIO ALEJANDRO ROSAS RAMIREZ
PRESIDENTE MUNICIPAL

L.C. CAROLINA IRACEMA RAMIREZ HERNANDEZ
TESORERO MUNICIPAL

Lic. FROYLAN PEREZ JUAREZ
CONTADOR MUNICIPAL

C. OCTAVIO HERNANDEZ ALBUJARDIN
SINDICO

RESIDOR
PSIC. ROSALIA ROSAS NOLASCO



I. Notas de desglose:

I.I Información contable.

Notas al Estado de Cambios en la Situación Financiera

En Estado de Cambio en la Situación Financiera refleja los movimientos en el mes de Junio de 2016:

- Efectivo y equivalente por la cantidad de \$ 11'053,345.60
- Derechos a recibir en bienes o servicios 144,571.02
- Inversión Financiera a Largo Plazo 375,823.01
- Bienes inmuebles, infraestructura y Construcción 2'744,188.95
- Bienes muebles 415,489.89
- Cuentas por pagar a corto plazo 80,031.94
- Deuda Pública a largo plazo 203,492.57

L.C. LUCIO ALEJANDRO ROSAS RAMIREZ PRESIDENTE MUNICIPAL
L.C. CAROLINA IRACEMA RAMIREZ HERNANDEZ TESORERA

CHOCAMÁN, VER. 2014-2017 H. AYUNTAMIENTO CONSTITUCIONAL

C. LEO EROYLAN PEREZ JUAREZ CONTRALOR MUNICIPAL

PSIC. ROSALIA ROSAS NOLASCO REGIDOR

C. OCTAVIO HERNANDEZ ALBAO SINDICO